



ОЛИМПБЕТ ЧЕМПИОНАТ МОЛОДЕЖНОЙ ХОККЕЙНОЙ ЛИГИ -  
ПЕРВЕНСТВО РОССИИ ПО ХОККЕЮ СРЕДИ ЮНИОРОВ  
ДО 21 ГОДА СЕЗОНА 2023/2024

# СНЕЖНЫЕ БАРСЫ

Александр Исмомин

26.02.2024 г. / г. Астана



VS





VS



## **«Снежные Барсы» завершают регулярный чемпионат МХЛ двумя домашними играми.**

**26 и 27 февраля подопечные Александра Истомина примут команду «Тюменский Легион».**

Коллектив из Тюмени занимает 6 место в турнирной таблице дивизиона «Серебряный» Восточной конференции.

В активе команды Алексея Осипова 44 балла в 48 матчах.

В прошлых встречах в Тюмени команда «Тюменский Легион» в матчах с «Локо-76» заработала 2 балла. 23 февраля коллектив из Тюмени уступил со счётом 1:3, а 24 февраля выиграл – 3:2 в серии буллитов. Лучшим по количеству набранных баллов у «Тюменского Легиона» является Павел Мешков (29 баллов 12+17).

«Снежные Барсы» вернулись с выездной серии, где заработали 4 балла из 8 возможных. Прошлые встречи столичный коллектив провёл со «Спутником». 23 февраля подопечные Александра Истомина одержали победу над командой из Альметьевска со счётом 4:1, заброшенными шайбами отметились Семён Симонов, Кирилл Ляпунов, Асанали Саркенов и Артур Гросс. 24 февраля «Барсы» выиграла со счётом 5:2, голы на свой счёт записали Александр Мигунов, Асанали Русланулы, Семён Роев, Семён Симонов и Владимир Корчагин.

В турнирной таблице дивизиона «Серебряный» Восточной конференции команда из Астаны занимает 8 место, имея в своём активе 29 баллов в 48 матчах. Лучшим по количеству набранных очков является Кирилл Ляпунов (23 балла 13+10).

В сезоне 2023–2024 гг. коллективы провели две встречи в Тюмени. 27 сентября «Снежные Барсы» выиграла со счётом 3:1, 28 сентября астанчане одержали победу – 0:1.



# ТЮМЕНСКИЙ ЛЕГИОН

Главный тренер: **ОСИПОВ АЛЕКСЕЙ**  
Тренер: **СИЛЬНИЦКИЙ ЮРИЙ**  
Тренер вратарей: **ОГОРОДНИКОВ АНТОН**

## ВРАТАРИ

№	Игрок
<b>29</b>	КАЗАНЦЕВ ИВАН
<b>40</b>	МЕЗЕНИН ИВАН
<b>90</b>	ГАБДРАХМАНОВ ДЕНИС

## ЗАЩИТНИКИ

№	Игрок
<b>4</b>	СЮТКИН АЛЕКСЕЙ
<b>5</b>	САЛЬНИКОВ АНДРЕЙ С.
<b>7</b>	МЕЛЕДИН ИВАН
<b>21</b>	БОРИСОВ ВЯЧЕСЛАВ А.
<b>28</b>	ШАБАЛИН АНДРЕЙ
<b>56</b>	ХОЛИКОВ ТИМУР
<b>59</b>	БАБЕНКО АРСЕНИЙ
<b>65</b>	ПЬЯНКОВ ДАНИИЛ
<b>76</b>	КАРТАШОВ АЛЕКСЕЙ
<b>97</b>	АНДРЕЕВ ЕВГЕНИЙ

## НАПАДАЮЩИЕ

№	Игрок
<b>10</b>	ГРИБАНОВ ЕВГЕНИЙ
<b>17</b>	ЗЯБЛОВ АЛЕКСАНДР
<b>18</b>	БЕЛОВ ВАДИМ
<b>33</b>	НАСРЕТДИНОВ МАКАР
<b>39</b>	АНТОНОВ КИРИЛЛ
<b>41</b>	СЕВОСТЬЯНОВ КРИСТИАН
<b>43</b>	ЛАРИЧЕВ ВЛАДИСЛАВ
<b>51</b>	БОЧАРОВ АРТЁМ
<b>52</b>	ЯНОВСКИЙ ИВАН
<b>53</b>	ШАХМАТОВ ЕГОР
<b>54</b>	АПЛИН ТИМУР
<b>71</b>	БОБЫЛЁВ ЕВГЕНИЙ
<b>72</b>	ЕПИФАНОВ МАКСИМ
<b>78</b>	МЕШКОВ ПАВЕЛ
<b>84</b>	ШАНАУРИН АЛЕКСЕЙ
<b>87</b>	КОЧЕТКОВ АЛЕКСАНДР
<b>91</b>	ЭРГАРДТ ТИМОФЕЙ
<b>99</b>	МАРЗАГАНОВ УМАР



# СНЕЖНЫЕ БАРСЫ



ГЛАВНЫЙ ТРЕНЕР

ИСТОМИН  
АЛЕКСАНДР



ТРЕНЕР

ГАБДРАХМАНОВ  
ИЛЬДУС



ТРЕНЕР

ГЛОТОВ  
ПАВЕЛ




ТРЕНЕР ПО ВРАТАРИМ

АГЕЕВ  
ДМИТРИЙ



ВИДЕО-ТРЕНЕР

БЕЛАН  
ВЛАДИСЛАВ




ДУБИНСКАС  
ЮРИС

20




ШЕСТАКОВ  
АРТЁМ

35



БОЛЬШЕДВОРСКИЙ  
РОМАН

4



ШИПИЛИНГ  
МСТИСЛАВ

6



РЕШЕТЬКО  
ГЛЕБ

16



ОРАЗОВ  
БЕЙБАРС

19




АЙТКАЛИЕВ  
АЛИМ

21



ТУСУПБЕКОВ  
РУСЛАН

74



РӨЕВ  
СЕМЁН

79




СИТНИКОВ  
НИКИТА

8



МОРОЖНИКОВ  
КОНСТАНТИН




10



ШАПОРОВ  
ИЛЬЯ

11





СОСТАВ КОМАНДЫ



# ТЮМЕНСКИЙ ЛЕГИОН

## ВРАТАРИ

Игрок	№	И	В	П	ИБ	БВ	ПШ	ОБ	%ОБ	КН	Ш	А	И"О"	Штр	ВП
Казанцев Иван	29	11	3	3	1	275	33	242	88.0	3.68	0	0	0	0	537:28
Баранов Илья А.	82	6	2	3	0	135	13	122	90.4	3.13	0	0	1	2	249:02
Габдрахманов Денис	90	39	9	20	7	1203	91	1112	92.4	2.57	0	0	1	4	2122:30

№ – Номер, И – Количество проведенных игр, В – Выигрыши, П – Проигрыши, ИБ – Игры с буллитными сериями, БВ – Броски по воротам, ПШ – Пропущено шайб, ОБ – Отраженные броски, %ОБ – Процент отраженных бросков, КН – Коэффициент надежности = 60мин\*ПШ/ВП, Ш – Забитые голы, А – Передачи, И"О" – «Сухие игры», Штр – Штрафное время, ВП – Время на площадке

## ЗАЩИТНИКИ

Игрок	№	И	Ш	А	О	+/-	Штр	БВ	%БВ	БВ/И	Вбр
Сюткин Алексей	4	46	0	3	3	-12	8	35	0.0	0.8	0
Сальников Андрей С.	5	16	2	5	7	3	2	13	15.4	0.8	0
Меледин Иван	7	48	8	7	15	-9	32	108	7.4	2.2	0
Борисов Вячеслав А.	21	46	1	8	9	-7	26	57	1.8	1.2	0
Шабалин Андрей	28	48	3	7	10	2	43	88	3.4	1.8	0
Холиков Тимур	56	8	0	2	2	3	0	10	0.0	1.2	0
Бояркин Евгений	57	3	0	0	0	0	4	1	0.0	0.3	0
Бабенко Арсений	59	7	0	0	0	1	4	2	0.0	0.3	0
Быков Владислав В.	64	18	2	0	2	2	2	15	13.3	0.8	0
Пьянков Даниил	65	31	2	6	8	7	10	36	5.6	1.2	0
Карташов Алексей	76	37	2	5	7	1	14	87	2.3	2.4	0
Казанцев Дмитрий В.	81	1	0	0	0	0	0	1	0.0	1.0	0
Ильин Илья	83	30	0	5	5	-1	6	38	0.0	1.3	0
Андреев Евгений	97	7	0	0	0	-4	0	0	-	-	0

## НАПАДАЮЩИЕ

Игрок	№	И	Ш	А	О	+/-	Штр	БВ	%БВ	БВ/И	Вбр
Грибанов Евгений	10	46	9	15	24	-4	45	120	7.5	2.6	816
Зяблов Александр	17	44	3	3	6	-10	6	45	6.7	1.0	200
Белов Вадим	18	23	4	4	8	2	39	33	12.1	1.4	3
Романенко Игнат	23	4	0	0	0	0	0	2	0.0	0.5	0
Насретдинов Макар	33	14	5	5	10	1	0	31	16.1	2.2	83
Антонов Кирилл	39	33	4	6	10	-2	10	50	8.0	1.5	2
Севостьянов Кристиан	41	13	0	2	2	-3	0	10	0.0	0.8	0
Ларичев Владислав	43	39	5	8	13	-4	12	82	6.1	2.1	621
Бочаров Артём	51	8	0	1	1	1	2	11	0.0	1.4	0
Яновский Иван	52	10	2	2	4	4	2	11	18.2	1.1	1
Шахматов Егор	53	26	4	10	14	-2	17	30	13.3	1.2	3
Аплин Тимур	54	39	10	5	15	-14	41	85	11.8	2.2	21
Бобылёв Евгений	71	39	15	12	27	4	32	77	19.5	2.0	35
Епифанов Максим	72	47	5	6	11	1	36	60	8.3	1.3	566
Пашнин Лев	77	7	0	0	0	-2	4	2	0.0	0.3	30
Мешков Павел	78	48	12	17	29	-5	20	113	10.6	2.4	22
Шанаурин Алексей	84	37	10	14	24	4	39	96	10.4	2.6	235
Кочетков Александр	87	33	2	5	7	-1	26	27	7.4	0.8	174
Эргардт Тимофей	91	7	0	0	0	-3	0	1	0.0	0.1	0
Киндышев Роман	92	20	5	0	5	2	2	29	17.2	1.4	3
Русинович Иван	96	21	1	3	4	-1	6	11	9.1	0.5	0
Марзаганов Умар	99	43	5	7	12	3	12	68	7.4	1.6	0
Марзаганов Умар	99	43	5	7	12	3	12	68	7.4	1.6	0

№ – Номер, И – Количество проведенных игр, Ш – Забитые голы, А – Передачи, О – Очки, +/- – Плюс/минус, Штр – Штрафное время, %БВ – Процент реализованных бросков, БВ/И – Среднее количество бросков по воротам за игру, Вбр – Вбрасывания, ВВбр – Выгранные вбрасывания, %Вбр – Процент выигранных вбрасываний

\* по состоянию на 26.02.2024 г.



# СНЕЖНЫЕ БАРСЫ

## ВРАТАРИ

Игрок	№	И	В	П	ИБ	БВ	ПШ	ОБ	%ОБ	КН	Ш	А	И"О"	Штр	ВП
Дубинкас Юргис	20	29	5	21	2	867	91	776	89.5	3.95	0	0	1	4	1381:40
Шестаков Артём	35	30	4	15	3	754	63	691	91.6	2.68	0	1	1	0	1409:13
Кудимов Даниил	52	2	0	0	0	56	10	46	82.1	6.51	0	0	0	0	92:12

№ - Номер, И - Количество проведенных игр, В - Выигрыши, П - Проигрыши, ИБ - Игры с буллитными сериями, БВ - Броски по воротам, ПШ - Пропущено шайб, ОБ - Отраженные броски, %ОБ - Процент отраженных бросков, КН - Коэффициент надежности = 60мин\*ПШ/ВП, Ш - Забитые голы, А - Передачи, И"О" - «Сухие игры», Штр - Штрафное время, ВП - Время на площадке

## ЗАЩИТНИКИ

Игрок	№	И	Ш	А	О	+/-	Штр	БВ	%БВ	БВ/И	Вбр
Большедворский Роман	4	39	0	3	3	-16	18	22	0.0	0.6	0
Шипилин Мстислав	6	42	2	6	8	-4	10	47	4.3	1.1	0
Решетько Глеб	16	45	0	9	9	-23	57	23	0.0	0.5	0
Оразов Бейбарыс	19	47	4	13	17	-11	85	95	4.2	2.0	0
Айткалиев Алим	21	20	0	2	2	-12	6	11	0.0	0.6	0
Никитин Кирилл	23	14	1	3	4	2	6	25	4.0	1.8	0
Авдеенко Артём	25	29	2	3	5	-17	12	25	8.0	0.9	0
Сагымбаев Марат	71	2	0	0	0	0	0	3	0.0	1.5	0
Тусупбеков Руслан	74	9	0	0	0	-3	4	1	0.0	0.1	0
Роев Семён	79	48	3	10	13	-10	6	46	6.5	1.0	0
Шакшакбаев Даниал	96	11	2	2	4	1	10	26	7.7	2.4	0

## НАПАДАЮЩИЕ

Игрок	№	И	Ш	А	О	+/-	Штр	БВ	%БВ	БВ/И	Вбр
Ситников Никита	8	25	3	1	4	-7	12	30	10.0	1.2	0
Морожников Константин	10	48	4	12	16	-6	14	50	8.0	1.0	33
Шапоров Илья	11	23	0	4	4	-2	4	24	0.0	1.0	193
Кайыржан Динмухамед	13	6	2	1	3	3	7	19	10.5	3.2	9
Гросс Артур	15	23	4	1	5	-2	4	23	17.4	1.0	2
Корчагин Владимир	17	35	1	1	2	-10	6	28	3.6	0.8	0
Ермак Роман	18	31	7	9	16	-2	8	83	8.4	2.7	0
Саркенов Асанали	22	40	5	3	8	-6	51	72	6.9	1.8	3
Оспанов Руслан	28	7	1	3	4	3	0	14	7.1	2.0	0
Ляпунов Кирилл	29	46	13	10	23	-15	16	132	9.8	2.9	208
Бейсембаев Адиль	34	42	2	6	8	-12	12	71	2.8	1.7	554
Алибек Абзал	48	27	3	2	5	-3	10	39	7.7	1.4	0
Китаров Темирлан	51	3	0	0	0	-3	2	4	0.0	1.3	1
Симонов Семён	70	43	9	5	14	-18	41	95	9.5	2.2	1
Смолянинов Егор	72	29	7	3	10	-2	24	54	13.0	1.9	330
Русланулы Асанали	77	48	2	6	8	-15	18	66	3.0	1.4	596
Мигунов Александр	78	38	6	4	10	-16	20	72	8.3	1.9	393
Канкин Кирилл	88	38	2	3	5	-26	22	46	4.3	1.2	10
Амырканов Арыстан	91	28	2	1	3	-13	10	18	11.1	0.6	104
Левковец Егор	99	2	0	0	0	-1	0	1	0.0	0.5	10

№ - Номер, И - Количество проведенных игр, Ш - Збитые голы, А - Передачи, О - Очки, +/- - Плюс/минус, Штр - Штрафное время, %БВ - Процент реализованных бросков, БВ/И - Среднее количество бросков по воротам за игру, Вбр - Вбрасывания, ВВбр - Выигранные вбрасывания, %Вбр - Процент выигранных вбрасываний

\* по состоянию на 26.02.2024 г.



ЛИЧНАЯ СТАТИСТИКА



7



# АЛЕКСАНДР ИСТОМИН

**Александр Истомин подвёл итоги заключительной выездной серии.**

**- Александр Анатольевич, прокомментируйте как прошли две встречи с «Реактором»?**

- Первая встреча может быть не совсем удачно складывалась у нас - 0:3 после первого периода мы уступали. В третьем смогли переломить ход встречи, забили два гола, но, к сожалению, нам немного не хватило удачи чтобы сравнять счёт. При игре шесть на пять совершили ошибку и пропустили гол в свои ворота.

Вторую игру контролировали с самого начала, здорово начали, забили голы. Были очень хорошие моменты для того, чтобы увеличить преимущество, но не реализовали свои моменты. Во втором периоде ребята также очень хорошо играли, но, цена ошибок, которые мы допускаем и нереализованных моментов у ворот соперника, к сожалению, приводит к таким результатам. Поэтому, скажу так, выиграла команда, которая играла более самоотверженно. Неприятно видеть, когда в нужный момент кто-то отворачивается от шайбы тогда, когда



нужно выручить команду. Я считаю это неправильно.

В любом случае, надо сказать, команда играла очень солидно, не без ошибок, конечно, но тут сработал закон хоккея, не забиваешь ты, забивают тебе.

**- Теперь давайте подведём итог двух матчей со «Спутником»?**

- Две игры результативные. Наконец мы что в первой, что во второй играх забили больше трёх голов и заслуженно победили. Две хорошие командные победы. Вратарь Артём Шестаков очень выручал нас, надо похвалить его, потому что во многих моментах он на самом деле нас оставлял в игре. Я считаю, что свои нужные голы мы забили и два раза выиграли заслуженно.

**- Как вам в целом выездная серия?**

- Если говорить в целом о выездной серии, то в Нижнекамске мы тоже провели две боевые игры, но, к сожалению, особенно во второй игре, нас подвели удаления. Мы допустили ошибки там, где не нужно было удаляться, в результате чего были проиграны оба матча.

Сейчас у нас осталось две игры с «Тюменским Легионом», времени отдыхать у нас нет. Ребята все с хорошим настроением.





Партнеры OLIMPBET Чемпионата МХЛ сезона 2023/2024

**OLIMPBET**

ТИТУЛЬНЫЙ ПАРТНЕР

**ТИНЬКОФФ**

ГЕНЕРАЛЬНЫЙ ПАРТНЕР

 **Ростелеком**

ПАРТНЕР

**Haier**

ПАРТНЕР

Наши партнеры

 **SAMRUK**  
KAZZYNA

GENERAL PARTNER

ГЕНЕРАЛЬНЫЙ ПАРТНЕР

**SportQory**  
QAZAQSTAN

ПАРТНЕР

# КОНФЕРЕНЦИЯ ВОСТОК

## ДИВИЗИОН ЗОЛОТОЙ

№	Клуб	И	В	ВО	ВБ	ПБ	ПО	П	Ш	О
1	Мамонты Югры	50	34	3	4	2	0	7	175-83	84
2	Белые Медведи	50	29	1	3	1	2	14	165-126	69
3	Омские Ястребы	50	24	4	5	1	2	14	161-129	69
4	Чайка	50	28	3	0	3	1	15	172-114	66
5	Ирбис	50	20	3	5	5	4	13	152-136	65
6	Стальные Лисы	50	19	2	5	3	3	18	147-126	58
7	Авто	50	23	3	1	1	0	22	122-118	55
8	Сибирские Снайперы	50	20	2	2	3	4	19	156-167	55
9	Толпар	50	20	3	0	2	1	24	153-163	49

## ДИВИЗИОН СЕРЕБРЯНЫЙ

№	Клуб	И	В	ВО	ВБ	ПБ	ПО	П	Ш	О
1	Кузнецкие Медведи	50	28	1	3	2	2	14	182-123	68
2	Ладья	50	23	3	1	4	3	16	170-135	61
3	Реактор	50	19	3	0	4	5	19	177-178	53
4	Локо-76	50	20	3	0	4	2	21	176-161	52
5	МХК Молот	50	15	3	4	3	0	25	135-174	47
6	Тюменский Легион	48	14	0	4	4	4	22	125-145	44
7	Спутник	50	12	2	5	1	2	28	123-208	41
8	Снежные Барсы	48	9	0	2	1	6	30	101-170	29
9	Красноярские Рыси	50	4	3	1	1	1	40	99-235	18

И – Количество проведенных игр, В – Выигрыши, ВО – Выигрыши в овертайме, ВБ – Выигрыши в послематчевых буллитах, ПБ – Проигрыши в послематчевых буллитах, ПО – Проигрыши в овертайме, П – Проигрыши, Ш – Забитые голы, О – Очки, % – Процент набранных очков

\* по состоянию на 26.02.2024 г.



# КАЛЕНДАРЬ МАТЧЕЙ ХК «Снежные Барсы» сезон 2023/2024 гг.

	СЕНТЯБРЬ	ОКТЯБРЬ	НОЯБРЬ	ДЕКАБРЬ	ЯНВАРЬ	ФЕВРАЛЬ	МАРТ	АПРЕЛЬ	
1		МХК МОЛОТ				КРАСНОЯРСКИЕ РЫСИ		1/2 ФИНАЛА ЧЕМПИОНАТА	
2		МХК МОЛОТ							
3						КУЗНЕЦКИЕ МЕДВЕДИ			
4	КРАСНОЯРСКИЕ РЫСИ								
5	КРАСНОЯРСКИЕ РЫСИ				ТОЛПАР	КУЗНЕЦКИЕ МЕДВЕДИ			
6									
7		РЕАКТОР							
8	КУЗНЕЦКИЕ МЕДВЕДИ	РЕАКТОР			АВТО				
9	КУЗНЕЦКИЕ МЕДВЕДИ		ЛОКО-76						
10		СПУТНИК	ЛОКО-76	МОЛОДЕЖНЫЙ ЧЕМПИОНАТ МИРА Группа «А» ПЕРВЫЙ ДИВИЗИОН г. Будапешт Венгрия					1/8 ФИНАЛА ЧЕМПИОНАТА 1/4 ФИНАЛА ЧЕМПИОНАТА
11									
12		СПУТНИК				ОМСКИЕ ЯСТРЕБЫ			
13	ЛОКО-76		ЛАДЬЯ						
14	ЛОКО-76		ЛАДЬЯ			СИБИРСКИЕ СНАЙПЕРЫ	БЕЛЫЕ МЕДВЕДИ		
15									
16		ЧАЙКА					СТАЛЬНЫЕ ЛИСЫ		
17	ЛАДЬЯ					ИРБИС			
18		ИРБИС							
19	ЛАДЬЯ		СИБИРСКИЕ СНАЙПЕРЫ				РЕАКТОР		
20					ЧАЙКА	РЕАКТОР			
21		БЕЛЫЕ МЕДВЕДИ							
22			ОМСКИЕ ЯСТРЕБЫ						
23	МАМОНТЫ ЮГРЫ	СТАЛЬНЫЕ ЛИСЫ				СПУТНИК			
24				МХК МОЛОТ	АВТО	СПУТНИК			
25				МХК МОЛОТ					
26			МАМОНТЫ ЮГРЫ		ТОЛПАР				
27	ТЮМЕНСКИЙ ЛЕГИОН			ТЮМЕНСКИЙ ЛЕГИОН					
28	ТЮМЕНСКИЙ ЛЕГИОН			ТЮМЕНСКИЙ ЛЕГИОН					
29									
30					КРАСНОЯРСКИЕ РЫСИ				
31								ФИНАЛ ЧЕМПИОНАТА	

домашние матчи

матчи на выезде